

PEMETAAN KINERJA BADAN PERENCANAAN PEMBANGUNAN DAERAH TAHUN 2017

VISI
TERWUJUDNYA PERENCANAAN PEMBANGUNAN DAERAH YANG SELARAS, PARTISIPATIF DAN AKUNTABEL

SASARAN RPJM
 Meningkatnya tata kelola pemerintahan dan RB.
 Indikator : Indeks Reformasi Birokrasi

Eselon II

SASARAN STRATEGIS I
 TERJAMINNYA KESELARASAN SASARAN PERENCANAAN PEMBANGUNAN DAERAH

NO	INDIKATOR	TARGET
1.	Persentase keselarasan sasaran RKPd dengan sasaran RPJMD	100%
2.	Persentase keselarasan sasaran Renja OPD dengan sasaran RKPd	100%
3.	Persentase keselarasan sasaran Renja OPD dengan sasaran Renstra SKPD	100%

BIDANG PENANGGUNG JAWAB

BIDANG EKONOMI, PRASARANA WILAYAH, TATARUANG DAN LINGKUNGAN HIDUP

BIDANG SOSIAL

BIDANG PEMERINTAHAN, PENELITIAN DAN PENGEMBANGAN

SASARAN PROGRAM
 Dipe

No	INDIKATOR PROGRAM	TARGET
1	Persentase Renja OPD Tahun 2017 yang diusulkan untuk ditetapkan.	100 % (
2	Persentase Renstra OPD Tahun 2017-2021 yang diusulkan untuk ditetapkan.	100 % (
3	Persentase Renstra Tahun 2017-2021 dan Renja OPD yang selaras dengan RTRW.	100%

SASARAN PROGRAM
 Dipedomaninya RPJMD, Renstra OPD dan RKPd tahun 2017 dalam penyusunan Renja OPD Tahun 2017 Lingkup Sosial

No	INDIKATOR	TARGET
1	Persentase Renja OPD Tahun 2017 pada Lingkup Bidang Sosial yang diusulkan untuk disahkan	7
2	Persentase Renstra OPD Tahun 2017-2021 pada Lingkup Bidang Sosial yang diusulkan untuk disahkan	7

SASARAN PROGRAM
 Dipedomaninya RPJMD, Renstra SKPD dan RKPd tahun 2017 dalam penyusunan Renja SKPD Tahun 2017 lingkup Pemerintahan

No	INDIKATOR	TARGET
1	Persentase Renja OPD Tahun 2017 pada lingkup bidang Pemerintahan yang diusulkan untuk disahkan	4
2	Persentase Renstra OPD Tahun 2017-2021 pada lingkup bidang Pemerintahan yang diusulkan untuk disahkan	4

Sub Bidang Ekonomi.

No	Sasaran Kegiatan	Indikator	Target
1	Diverifikasinya dokumen perencanaan OPD untuk keselarasan dengan dokumen perencanaan daerah (RPJM, Renstra, RKPd dan dokumen perencanaan teknis lainnya).	Jumlah Renja OPD yang diverifikasi	5
2	Jumlah Renstra OPD yang diverifikasi	Jumlah Renstra OPD yang diverifikasi	5
3	Jumlah Program kegiatan prioritas OPD yang diverifikasi dan diakomodir dalam RKPd	Jumlah Program kegiatan prioritas OPD yang diverifikasi dan diakomodir dalam RKPd	45
4	Jumlah Renstra dan Renja OPD selaras dengan tata ruang.		

Sub Bidang Prasarana Wilayah.

No	Sasaran Kegiatan	Indikator	Target
1	Diverifikasinya dokumen perencanaan OPD Lingkup Prasarana Wilayah untuk keselarasan dengan dokumen perencanaan daerah (RPJM, Renstra, RKPd dan dokumen perencanaan teknis lainnya).	Jumlah Renja OPD yang diverifikasi	5
2	Jumlah Renstra OPD yang diverifikasi	Jumlah Renstra OPD yang diverifikasi	5
3	Jumlah Program kegiatan prioritas OPD yang diverifikasi dan diakomodir dalam RKPd	Jumlah Program kegiatan prioritas OPD yang diverifikasi dan diakomodir dalam RKPd	45
INPUT			
No	Kegiatan	Biaya (Rp. Juta)	
1	Koordinasi Perencanaan bidang Prasarana Wilayah.	70	

Sub Bidang Tata Ruang dan Lingkungan Hidup.

No	Sasaran Kegiatan	Indikator	Target
1	Diverifikasinya dokumen perencanaan OPD lingkup bidang Lingkungan Hidup untuk keselarasan dengan dokumen perencanaan daerah (RPJM, Renstra, RKPd dan dokumen perencanaan teknis lainnya).	Jumlah Renja OPD yang diverifikasi	5
2	Jumlah Renstra OPD yang diverifikasi	Jumlah Renstra OPD yang diverifikasi	5
3	Jumlah Program kegiatan prioritas OPD yang diverifikasi dan diakomodir dalam RKPd	Jumlah Program kegiatan prioritas OPD yang diverifikasi dan diakomodir dalam RKPd	45
4	Jumlah Renstra dan Renja OPD selaras dengan tata ruang.		
INPUT			
No	Kegiatan	Biaya (Rp. Juta)	
1	BKPRD		

Sub Bidang Sumber Daya Manusia

No	Sasaran Kegiatan	Indikator	Target
1	Diverifikasinya dokumen perencanaan OPD lingkup bidang sumber daya manusia dengan dokumen perencanaan daerah (RPJM, RENSTRA< RKPd dan dokumen perencanaan teknis lainnya).	Jumlah Renja OPD yang diverifikasi	5
2	Jumlah Renstra OPD yang diverifikasi	Jumlah Renstra OPD yang diverifikasi	5
3	Jumlah Program kegiatan prioritas OPD yang diverifikasi dan diakomodir dalam RKPd	Jumlah Program kegiatan prioritas OPD yang diverifikasi dan diakomodir dalam RKPd	45
INPUT			
No	Kegiatan	Biaya (Rp. Juta)	
1	Koordinasi Perencanaan Bidang Sosial Budaya		

Sub Bidang Kesejahteraan dan Pemberdayaan

No	Sasaran Kegiatan	Indikator	Target
1	Diverifikasinya dokumen perencanaan OPD lingkup bidang kesejahteraan dan pemberdayaan dengan dokumen perencanaan daerah (RPJM, RENSTRA< RKPd dan dokumen perencanaan teknis lainnya).	Jumlah Renja OPD yang diverifikasi	5
2	Jumlah Renstra OPD yang diverifikasi	Jumlah Renstra OPD yang diverifikasi	5
3	Jumlah Program kegiatan priotas OPD yang diverifikasi dan diakomodir dalam RKPd	Jumlah Program kegiatan priotas OPD yang diverifikasi dan diakomodir dalam RKPd	45
INPUT			
No	Kegiatan	Biaya (Rp. Juta)	
1			

Sub Bidang Perlindungan dan Ketertiban.

No	Sasaran Kegiatan	Indikator	Target
1	Diverifikasinya dokumen perencanaan OPD lingkup bidang perlindungan dan ketertiban dengan dokumen perencanaan daerah (RPJM, RENSTRA< RKPd dan dokumen perencanaan teknis lainnya).	Jumlah Renja OPD yang diverifikasi	5
2	Jumlah Renstra OPD yang diverifikasi	Jumlah Renstra OPD yang diverifikasi	5
3	Jumlah Program kegiatan priotas OPD yang diverifikasi dan diakomodir dalam RKPd	Jumlah Program kegiatan priotas OPD yang diverifikasi dan diakomodir dalam RKPd	35
INPUT			
No	Kegiatan	Biaya (Rp. Juta)	
1			

Sub bidang Pemerintahan

No	Sasaran Kegiatan	Indikator	Target
1	Diverifikasinya dokumen perencanaan OPD lingkup bidang Pemerintahan dengan dokumen perencanaan daerah (RPJM, RENSTRA, RKPd) dan dokumen perencanaan teknis lainnya.	Jumlah Renja OPD yang diverifikasi	5
2	Jumlah Renstra OKPD yang diverifikasi	Jumlah Renstra OKPD yang diverifikasi	5
3	Jumlah Program kegiatan priotas OPD yang diverifikasi dan diakomodir dalam RKPd	Jumlah Program kegiatan priotas OPD yang diverifikasi dan diakomodir dalam RKPd	25
INPUT			
No	Kegiatan	Biaya (Rp. Juta)	
1			

SASARAN STRATEGIS II
 MENINGKATNYA PENGENDALIAN HASIL PERENCANAAN PEMBANGUNAN DAERAH

NO	INDIKATOR	TARGET
1.	Tingkat capaian indikator Kinerja Utama RPJMD	80%
2.	Tingkat capaian indikator Kinerja Utama Renstra OPD	80%
3.	Tingkat capaian indikator Kinerja RKPd tahun 2017	80%

Remove Watermark Now

BIDANG PENANGGUNG JAWAB

BIDANG EKONOMI, PRASARANA WILAYAH, TATARUANG DAN LINGKUNGAN HIDUP

BIDANG SOSIAL

BIDANG PEMERINTAHAN, PENELITIAN DAN PENGEMBANGAN

SASARAN PROGRAM		
Dimonitor dan dievaluasinya capaian kinerja utama RPJMD dan capaian kinerja utama Renstra OPD dan capaian kinerja utama RKPd Lingkup Ekonomi, Prasarana Wilayah, Tata Ruang dan Lingkungan Hidup		
No	INDIKATOR	TARGET
1	Laporan hasil monitoring dan evaluasi capaian Indikator Kinerja Utama RPJMD dan Ranstra OPD lingkup bidang Ekonomi, Prasarana Wilayah, Tata Ruang dan Lingkungan Hidup	5
2	Laporan hasil monitoring dan evaluasi capaian Indikator Kinerja Utama RKPd lingkup bidang Ekonomi, Prasarana Wilayah, Tata Ruang dan Lingkungan Hidup triwulan dan tahunan.	5

SASARAN PROGRAM		
Dimonitor dan dievaluasinya capaian kinerja utama RPJMD dan capaian kinerja utama SKPD Lingkup Bidang Ekonomi		
No	INDIKATOR	TARGET
1	Laporan hasil monitoring dan evaluasi capaian Indikator Kinerja Utama RPJMD dan Ranstra OPD lingkup bidang Sosial.	5
2	Laporan hasil monitoring dan evaluasi capaian Indikator Kinerja Utama SKPD Lingkup Bidang Sosial triwulan dan tahunan	5

SASARAN PROGRAM		
Dimonitor dan dievaluasinya capaian kinerja utama RPJMD dan capaian kinerja utama SKPD Lingkup Bidang Sumber Daya Alam		
No	INDIKATOR	TARGET
1	Laporan hasil monitoring dan evaluasi capaian Indikator Kinerja Utama RPJMD Lingkup Bidang SDA setiap triwulan dan tahunan	5
2	Laporan hasil monitoring dan evaluasi capaian Indikator Kinerja Utama SKPD Lingkup Bidang SDA setiap triwulan dan tahunan	5

Sub Bidang Ekonomi		
No	Sasaran Kegiatan	
1	Meningkatnya OPD Lingkup Sub Bidang Ekonomi yang membuat laporan capaian kinerja utamanya	
	Indikator	Target
1	Jumlah Laporan capaian kinerja utama OPD	5
2	Jumlah Laporan capaian kinerja utama RKPd lingkup Ekonomi.	5
INPUT		
No	Kegiatan	Biaya (Rp. Juta)
1	Koordinasi Perencanaan bidang Ekonomi.	70

Sub Bidang Prasarana Wilayah.		
No	Sasaran Kegiatan	
1	Meningkatnya OPD lingkup sub bidang Prasarana Wilayah yang membuat laporan capaian kinerja utamanya	
	Indikator	Target
1	Jumlah Laporan capaian kinerja utama OPD	5
2	Jumlah Laporan capaian kinerja utama RKPd lingkup prasarana wilayah.	5
INPUT		
No	Kegiatan	Biaya (Rp. Juta)
1		

Sub Bidang Tata Ruang dan Lingkungan Hidup.		
No	Sasaran Kegiatan	
1	Meningkatnya OPD lingkup sub bidang Tata Ruang dan Lingkungan Hidup yang membuat laporan capaian kinerja utamanya	
	Indikator	Target
1	Jumlah Laporan capaian kinerja utama OPD	5
2	Jumlah Laporan capaian kinerja utama RKPd lingkup tata ruang dan lingkungan hidup.	5
INPUT		
No	Kegiatan	Biaya (Rp. Juta)
1		

Sub Bidang Suber Daya Manusia		
No	Sasaran Kegiatan	
1	Meningkatnya OPD Lingkup Sub Bidang SDM yang membuat laporan capaian kinerja utamanya	
	Indikator	Target
1	Jumlah Laporan capaian kinerja utama OPD	5
2	Jumlah Laporan capaian kinerja utama RKPd lingkup sumber daya manusia.	5
INPUT		
No	Kegiatan	Biaya (Rp. Juta)
1		

Sub Bidang Kesejahteraan dan Pemberdayaan		
No	Sasaran Kegiatan	
1	Meningkatnya OPD Lingkup Sub Bidang Kesejahteraan dan Pemberdayaan yang membuat laporan capaian kinerja utamanya	
	Indikator	Target
1	Jumlah Laporan capaian kinerja utama OPD	5
2	Jumlah Laporan capaian kinerja utama RKPd lingkup sub bidang kesejahteraan dan Pemberdayaan..	5
INPUT		
No	Kegiatan	Biaya (Rp. Juta)
1		

Sub Bidang Perlindungan dan Ketertiban.		
No	Sasaran Kegiatan	
1	Meningkatnya OPD Lingkup Sub Bidang Perlindungan dan Ketertiban yang membuat laporan capaian kinerja utamanya	
	Indikator	Target
1	Jumlah Laporan capaian kinerja utama OPD	5
2	Jumlah Laporan capaian kinerja utama RKPd lingkup sub bidang Perlindungan dan Ketertiban.	5
INPUT		
No	Kegiatan	Biaya (Rp. Juta)
1		

Sub Bidang Pemerintahan		
No	Sasaran Kegiatan	
	Meningkatnya OPD Lingkup Sub Bidang Pemerintahan yang membuat laporan capaian kinerja utamanya	
	Indikator	Target
	Jumlah Laporan capaian kinerja utama OPD	5
	Jumlah Laporan capaian kinerja utama RKPd lingkup sub bidang Pemerintahan.	
INPUT		
No	Kegiatan	Biaya (Rp. Juta)
1		

SASARAN STRATEGIS III		
MENINGKATNYA KOORDINASI PENYUSUNAN DOKUMEN PERENCANAAN DAERAH YANG BERKUALITAS DAN PARTISIPATIF		
NO	INDIKATOR	TARGET
1	Persentase penerapan mekanisme penyusunan dokumen perencanaan sesuai peraturan perundang-undangan.	

SASARAN STRATEGIS IV		
Dipedomani/diterapkannya hasil penelitian dan pengembangan inovasi daerah dalam perumusan kebijakan pembangunan.		
NO	INDIKATOR	TARGET
1	Persentase peningkatan penerapan hasil kajian dan penelitian terhadap implementasi kebijakan pemerintah daerah dan inovasi daerah.	

2	Persentase usulan masyarakat (kewenangan Kabupaten) hasil musrenbang kecamatan yang terakomodir dalam APBD	
BIDANG PENANGGUNG JAWAB		
BIDANG EVALUASI DAN PERENCANAAN PROGRAM		
SASARAN PROGRAM		
Tersedianya dokumen perencanaan tahunan dan lima tahunan daerah yang berkualitas dan partisipatif.		
No	INDIKATOR	TARGET
1	Persentase tersedianya dokumen perencanaan tahunan dan lima tahunan daerah (RPJM 2017-2021dan RKPD Tahun 2018)	100%
2	Persentase usulan masyarakat (kewenangan Kabupaten) hasil musrenbang kecamatan yang terakomodir dalam RKPDP	30%
3	Persentase tersedianya hasil evaluasi capaian kinerja tahunan pembangunan daerah .	90%
4	Persentase tersedianya data dan statistik pembangunan daerah.	90%

Sub Bidang Perencanaan Program		
No	Sasaran Kegiatan	
	Tersusunnya dokumen perencanaan pembangunan daerah.	
	Indikator	Target
1	Ditetapkannya Peraturan Kepala daerah Tentang RKPDP Tahun 2018.	100 buku
2	Ditetapkannya Peraturan daerah Tentang Revisi RPJM	50 buku
INPUT		
No	Kegiatan	Jumlah Biaya (Rp.

Sub Bidang Evaluasi Program			
No	Sasaran Kegiatan		
	Terlaksananya penyusunan evaluasi capaian kinerja pembangunan daerah.		
	Indikator	Target	
1	Tersusunnya laporan dan buku hasil evaluasi capaian kinerja tahunan daerah.		
2	Tersusunnya laporan pelaksanaan kegiatan DAK dan TP.		
3	Tersusunnya laporan pelaksanaan RAD PPK.		
INPUT			
No	Kegiatan	Jumlah Biaya (Rp. Juta)	

Sub Bidang Data Perencanaan			
No	Sasaran Kegiatan		
	Tersedianya data, statistik dan informasi pembangunan daerah.		
	Indikator	Target	
1	Tersusunnya SPIP	5	
2	Tersusunnya profil daerah	20 buku	
3	Tersusunnya buku Agam Outlook	100 buku	
INPUT			
No	Kegiatan	Jumlah Biaya (Rp.	

2	Persentase penerapan inovasi yang dikembangkan.	
BIDANG PENANGGUNG JAWAB		
BIDANG PEMERINTAHAN, PENELITIAN DAN PENGEMBANGAN		
SASARAN PROGRAM		
Meningkatnya penerapan hasil kajian, hasil penelitian dan pengembangan inovasi dalam implementasi kebijakan pembangunan daerah.		
No	INDIKATOR	TARGET
1	Persentase peningkatan penerapan hasil kajian dan penelitian terhadap implementasi kebijakan pemerintah daerah dan inovasi daerah.	30%
2	Persentase peningkatan penerapan inovasi dalam implementasi kebijakan pemerintah daerah.	

Sub Bidang Penelitian		
No	SASARAN	
1	Diterapkannya hasil kajian/penelitian terhadap implementasi kebijakan pemerintah daerah.	
	Indikator	Target
1	Jumlah penelitian, pengkajian yang dilaksanakan	2
2	Jumlah hasil pengkajian/penelitian yang diimplemetasiakan dalam perumusan kebijakan Pemerintah Daerah	2
INPUT		
No	Kegiatan	Jumlah Biaya (Rp. Juta)

Sub Bidang Pengembangan		
No	SASARAN	
	Meningkatnya penerapan hasil pengembangan inovasi daerah.	
	Indikator	Target
1	Jumlah pengembangan inovasi yang dilaksanakan	1
2	Jumlah hasil pengembangan inovasi yang diimplemetasiakan dalam perumusan kebijakan Pemerintah Daerah	1
INPUT		
No	Kegiatan	Jumlah Biaya (Rp.

PERJANJIAN KINERJA TAHUN 2018 ESELON IV PADA DINAS KESEHATAN					
I Seksi Sarkes					
No	SASARAN PROGRAM	INDIKATOR KINERJA		TARGET	KET
I	Pembangunan sarana dan prasarana kesehatan	1	Jumlah Puskesmas dibangun /Rehab	2	
		2	Jumlah Pustu dibangun/rehab	3	
		3	Persentase ketersediaan alkes Puskesmas dan jaringannya	20%	
		4	Jumlah pemeliharaan alat kesehatan	100%	
Kegiatan:				Jumlah Dana	
1	Peningkatan sarana dan prasarana kesehatan			Rp.	7,017,230,000
2	Pengadaan, peningkatan dan perbaikan sarana dan prasarana Puskesmas dan jarii			Rp.	2,314,835,000
KEPALA BIDANG		Lubuk Basung, Mai 2018			KEPALA SEKSI
Dra. Riyanti, Apt NIP. 19670614 199603 2 005		Junaidi, SKM NIP. 19760611 199903 1 008			

PERJANJIAN KINERJA TAHUN 2018 ESELON IV PADA DINAS KESEHATAN					
II Seksi farmasi					
No	SASARAN PROGRAM	INDIKATOR KINERJA		TARGET	KET
I	Terlaksananya pengadaan /distribusi obat dan perbekalan kesehatan	1	Persentase ketersediaan obat generik di Puskesmas dan jaringannya	100	
		2	Persentase ketersediaan BHMP di Puskesmas dan jaringannya	100%	
		3	Persentase ketersediaan bahan regensia laboratorium di Puskesmas	100%	
		4	Jumlah pertemuan perencanaan obat	1 x	
		5	Jumlah pertemuan gema cermat, POSR dan e-logistik	1x	
		6	Jumlah distribusi obat dan bahan habis pakai	92	
		7	Jumlah pembinaan pengelolaan obat dan bahan habis pakai	92	
Kegiatan:				Jumlah Dana	
1	Peningkatan sarana dan prasarana kesehatan layanan farmasi			Rp.	4,656,219,500
2	Bantuan opeasional kesehatan (BOK) distribusi obat dan e- logistik			Rp.	65,140,000
KEPALA BIDANG		Lubuk Basung, Mai 2018			KEPALA SEKSI
Dra. Riyanti, Apt		Mahda roza. S.Farm, Apt			

NIP. 19670614 199603 2 005

NIP. 19821010 200501 2 009

**PERJANJIAN KINERJA TAHUN 2018
ESELON IV PADA DINAS KESEHATAN**

III Seksi Sumber daya Kesehatan

No	SASARAN PROGRAM	INDIKATOR KINERJA		TARGET	KET
1	Dilaksanakannya peningkatan kapasitas dokter dan paramedis	1	Jumlah Tenaga kesehatan yang mengikuti pelatihan BTCLS	24 org	
		2	Jumlah izin sarana dan tenaga kesehatan	500 org	
1	Kegiatan Kemitraan peningkatan kualitas dokter dan paramedis			Jumlah Dana Rp. 118,845,000	

KEPALA BIDANG

Lubuk Basung, Mai 2018
KEPALA SEKSI

Dra. Riyanti, Apt
NIP. 19670614 199603 2 005

Yetti Herawati, SKM
NIP. 19730803 1993 2 001



pdfelement



PERJANJIAN KINERJA TAHUN 2018 ESELON IV PADA DINAS KESEHATAN					
I Seksi Sarkes					
No	SASARAN PROGRAM	INDIKATOR KINERJA		TARGET	KET
I	Pembangunan sarana dan prasarana kesehatan	1	Jumlah Puskesmas dibangun /Rehab	2	
		2	Jumlah Pustu dibangun/rehab	6	
		3	Persentase ketersediaan alkes Puskesmas dan jaringannya	20%	
		4	Jumlah pemeliharaan alat kesehatan	100%	
Kegiatan:				Jumlah Dana	
1	Peningkatan sarana dan prasarana kesehatan			Rp.	7,017,230,000
2	Pengadaan, peningkatan dan perbaikan sarana dan prasarana Puskesmas dan jarii			Rp.	2,314,835,000
KEPALA BIDANG		Lubuk Basung, Mai 2018			KEPALA SEKSI
Dra. Riyanti, Apt NIP. 19670614 199603 2 005		Junaidi, SKM NIP. 19760611 199903 1 008			

PERJANJIAN KINERJA TAHUN 2018 ESELON IV PADA DINAS KESEHATAN					
II Seksi farmasi					
No	SASARAN PROGRAM	INDIKATOR KINERJA		TARGET	KET
I	Terlaksananya pengadaan /distribusi obat dan perbekalan kesehatan	1	Persentase ketersediaan obat generik di Puskesmas dan jaringannya	100	
		2	Persentase ketersediaan BHMP di Puskesmas dan jaringannya	100%	
		3	Persentase ketersediaan bahan regensia laboratorium di Puskesmas	100%	
		4	Jumlah pertemuan perencanaan obat	1 x	
		5	Jumlah pertemuan gema cermat, POSR dan e-logistik	1x	
		6	Jumlah distribusi obat dan bahan habis pakai	92	
		7	Jumlah pembinaan pengelolaan obat dan bahan habis pakai	92	
Kegiatan:				Jumlah Dana	
1	Peningkatan sarana dan prasarana kesehatan layanan farmasi			Rp.	4,656,219,500
2	Bantuan opeasional kesehatan (BOK) distribusi obat dan e- logistik			Rp.	65,140,000
KEPALA BIDANG		Lubuk Basung, Mai 2018			KEPALA SEKSI
Dra. Riyanti, Apt		Mahda roza. S.Farm, Apt			

NIP. 19670614 199603 2 005

NIP. 19821010 200501 2 009

**PERJANJIAN KINERJA TAHUN 2018
ESELON IV PADA DINAS KESEHATAN**

III Seksi Sumber daya Kesehatan

No	SASARAN PROGRAM	INDIKATOR KINERJA		TARGET	KET
1	Dilaksanakannya peningkatan kapasitas dokter dan paramedis	1	Jumlah Tenaga kesehatan yang mengikuti pelatihan BTCLS	24 org	
		2	Jumlah izin sarana dan tenaga kesehatan	500 org	
1	Kegiatan Kemitraan peningkatan kualitas dokter dan paramedis			Jumlah Dana Rp. 118,845,000	

KEPALA BIDANG

Lubuk Basung, Mai 2018
KEPALA SEKSI

Dra. Riyanti, Apt
NIP. 19670614 199603 2 005

Yetti Herawati, SKM
NIP. 19730803 1993 2 001



pdfelement



**PERJANJIAN KINERJA TAHUN 2018
ESELON III PADA DINAS KESEHATAN**

I BIDANG SDK

No	SASARAN PROGRAM	INDIKATOR KINERJA	TARGET	KET	
I	Meningkatnya mutu sarana kesehatan	1	Persentase Puskesmas yang memiliki alkes sesuai standar	40%	
		2	Persentase Puskesmas yang memiliki sarana dan prasarana sesuai standar	30%	
		3	Persentase Pustu yang memiliki sarana dan prasarana sesuai standar	45%	
II	Peningkatan Kualitas Dokter dan Para medis	1	Persentase dokter yang memiliki sertifikat kompetensi	100%	
		2	Persentase Tenaga kesehatanlainnya yang memiliki sertifikat kompetensi	100%	
III	Meningkatnya ketersediaan obat dan perbekalan kesehatan	1	Persentase ketersediaan vaksin untuk Puskesmas dan jaringannya	100%	
		2	Persentase ketersediaan obat di fasilitas Kesehatan	100%	
		3	Persentase ketersediaan BMHP di fasilitas kesehatan	100%	
Program :			Jumlah Dana		
1	Program Obatdan Perbekalan Kesehatan		Rp.	11,676,449,500	
2	Program upaya kesehatan masyarakat		Rp.	18,695,834,300	
3	Program Kemitraan Peningkatan Pelayanan Kesehatan		Rp.	48,484,934,979	

Lubuk Basung, Mai 2018

KEPALA DINAS KESEHATAN



KEPALA BIDANG

dr. Indra, MPPM
NIP. 19630812 199011 1 001

Dra. Riyanti, Apt
NIP. 19670614 199603 2 005

pdfelement



PERJANJIAN KINERJA TAHUN 2018 ESELON IV PADA DINAS KESEHATAN					
I Seksi Kesehatan Primer					
No	SASARAN PROGRAM	INDIKATOR KINERJA		TARGET	KET
I	Pembinaan Administrasi Puskesmas	1	Jumlah Puskesmas yang membuat renstra, PTP dan profil	23 Pusk	
		2	Jumlah Puskesmas yang melaksanakan P2	23 Pusk	
		3	Jumlah Puskesmas yang dibina	23 Pusk	
		4	Jumlah tenaga kesehatan yang dibina	72 org	
		5	Jumlah Puskesmas yang melaksanakan P3	23 Pusk	
		6	Jumlah Puskesmas yang meningkat strata akreditasi Puskesmas	23 Pusk	
Kegiatan:				Jumlah Dana	
1	Bantuan Operasional Kesehatan (BOK) Kesehatan Dasar			Rp.	3,350,305,500
2	Peningkatan manajemen Puskesmas			Rp.	60,823,300
Lubuk Basung, Mei 2018					
KEPALA BIDANG			KEPALA SEKSI		
					
Tri Pipo, SKM.M.Kes NIP. 19641125 198703 1 005			Monida Osni, SKM NIP. 19641017 198803 2 003		

PERJANJIAN KINERJA TAHUN 2018 ESELON IV PADA DINAS KESEHATAN					
II Seksi JKN dan POM					
No	SASARAN PROGRAM	INDIKATOR KINERJA		TARGET	KET
I	Meningkatnya tempat pengolahan makanan yang memenuhi syarat kesehatan	1	Persentase IRTP yang dibina	100%	
		2	Jumlah pemilik IRTP yang dilatih keamanan pangan	50	
		3	Jumlah kantin sekolah yang dibina dan diperiksa	50	
II	Dilaksanakannya pelayanan peserta JKN	1	Merekap data penduduk miskin ke Dinas Sosial	100%	
		2	Mengusulkan peserta jamkesda ke propinsi untuk mendapatkan dana shering PBI JKN	100%	
		3	Negosiasi pembayaran premi dengan PEMDA	100%	
		4	Membuat MOU dengan BPJS	1 MOU	

	Kegiatan:	Jumlah Dana
1	Pengawasan Obat dan Makanan	Rp. 46,134,800
2	Kemitraan Peningkatan Pelayanan Kesehatan	Rp. 25,466,405,979
3	Pemanfaatan dana kapitasi jaminan kesehatan nasional (JKN)	Rp. 22,899,684,000
KEPALA DINAS KESEHATAN		Lubuk Basung, Mai 2018 KEPALA SEKSI
<u>Tri Pipo, SKM.M.Kes</u> NIP. 19641125 198703 1 005		<u>Desmawati, S.Farm, Apt</u> NIP. 19740104 1993 2 002





PERJANJIAN KINERJA TAHUN 2018 ESELON III PADA DINAS KESEHATAN					
I PELAYANAN KESEHATAN					
No	SASARAN PROGRAM	INDIKATOR KINERJA		TARGET	KET
I	Peningkatan Manajemen Puskesmas	1	Persentase Puskesmas yang memberikan pelayanan sesuai SOP	23 Pusk	
		2	Persentase Puskesmas berprestasi tingkat Kab.Agam	1 Pusk	
		3	Persentase Puskesmas yang melaksanakan sistem rujukan sesuai kompetensi	23 Pusk	
		4	Tenaga Kesehatan berprestasi tingkat Kab. Agam	4 org	
II	Meningktakan jaminan kesehatan masyarakat	1	Jumlah penduduk miskin yang mendapatkan pelayanan kesehatan dengan BPJS	100%	
		2	Jumlah peserta jamkesda dan jamkesmas	260.047 jiwa	
III	Meningkatnya tempat pengolahan pangan yang memenuhi syarat kesehatan	1	Cakupan IRTP Yang memenuhi syarat kesehatan	70%	
		2	Persentase Pasar Pabukuon yang memenuhi syarat	70%	
		3	Persentase toko pangan kemasan yang memenuhi syarat	70%	
Program :				Jumlah Dana	
1	Upaya Kesehatan Masyarakat			Rp.	18,695,834,300
2	Pengawasan Obat dan Makanan			Rp.	46,134,800
3	Kemitraan Peningkatan Pelayanan Kesehatan			Rp.	48,484,934,979
KEPALA DINAS KESEHATAN		Lubuk Basung, Mai 2018			KEPALA BIDANG
<u>dr. Indra, MPPM</u> NIP 19630812 199011 1 001		<u>Tri Pipo, SKM.M.Kes</u> NIP. 19641125 198703 1 005			



**PERJANJIAN KINERJA TAHUN 2018
ESELON IV PADA DINAS KESEHATAN**

I Seksi Kesehatan Keluarga

No	SASARAN PROGRAM	INDIKATOR KINERJA	TARGET	KET	
I	Dilaksanakannya peningkatan kemampuan petugas program ibu	1	Jumlah petugas program ibu yang mengikuti	46 org	
		2	Jumlah petugas program ibu yang mendapatkan bimbingan teknis	92 org	
		3	Jumlah petugas KIA mendapatkan pelatihan AMP	23 org	
		4	Jumlah Puskesmas yang melaksanakan sosialisasi P4K kepada kader	23 Pusk	
		5	Jumlah Kelas ibu hamil	23 Pusk	
		6	Jumlah kunjungan rumah ibu hamil	150	
		7	Jumlah kunjungan rumah ibu nifas	23 Pusk	
		8	Jumlah Pemanfaatan rumah tunggu bumil	3 rumah	
		9	Jumlah pelayanan jemput antar pasien yang akan bersalin	23 Pusk	
II	Dilaksanakannya peningkatan kemampuan petugas program ibu	1	Jumlah petugas program anak yang mengikuti pelatihan SDIDTK	46 org	
		2	Jumlah petugas program anak yang mendapatkan bimbingan teknis	92 org	
		3	Perlombaan balita sehat	23 Org	
		4	Persentase balita yang diimunisasi lengkap	100%	
		5	Persentase kunjungan neonatus pada bayi	100%	
		6	Persentase kegiatan MTBS pada balita	100%	
		7	Persentase kegiatan MTBM pada balita	100%	
		8	Persentase swiping kunjungan rumah pada bayi	100%	
		9	Persentase swiping dan kunjungan rumah pada balita	100%	
		10	Persentase penyuluhan makanan sehat untuk bayi dan anak	100%	
III	Dilaksanakannya pemberian PMT ibu hamil dan balita kurang gizi	1	Jumlah ibu hamil dan balita kurang gizi dapat PMT	30 org	
		2	Jumlah ibu hamil dan balita gizi kurang yang di survei petugas	30 org	
		3	Persentase balita gizi buruk yang mendapat perawatan	100%	
		4	Persentase distribusi tablet Fe pada remaja putri	100%	
		5	Persentase distribusi Fe pada bumil	100%	
		6	Persentase Bumil KEK yang tanggulangi	100%	
		7	Persentase Bumil Anemia yang tanggulangi	100%	
		8	Persentase penyuluhan bumil dan balita gizi kurang	100%	
	Kegiatan:		Jumlah Dana		
1	Peningkatan pelayanan kesehatan anak		Rp.	58,670,000	
2	Peningkatan pelayanan kesehatan ibu		Rp.	73,135,000	
3	Jaminan persalinan		Rp.	4,656,923,000	
4	Bantuan operasional kesehatan ibu hamil, melahirkan dan nifas		Rp.	892,723,000	
5	Bantuan operasional kesehatan pelayanan kesehatan anak		Rp.	690,611,000	
6	Penanggulangan kurang energi protein (KEP), anemia gizi besi, GAKY, Kurang vitamin A dan kekurangan zat gizi mikro lainnya		Rp.	44,700,000	
7	Bantuan operasional pendidikan dan perbaikan gizi		Rp.	1,095,358,000	
KEPALA BIDANG		Lubuk Basung, Mei 2018			
		Kepala Seksi			
	<u>Indra Ramli, SKM.M.Kes</u>	<u>Fauzan, S.Kep</u>			
	NIP 19610911 198603 1 008	NIP. 19820922 200501 1 004			

**PERJANJIAN KINERJA TAHUN 2018
ESELON IV PADA DINAS KESEHATAN**

II Seksi Promkes					
No	SASARAN PROGRAM	INDIKATOR KINERJA		TARGET	KET
I	Meningkatnya kesadaran masyarakat tentang pola hidup sehat	1	Persentase pendataan dan penyuluhan keluarga sehat di lokus	100%	
		2	Jumlah leaflet/stiker/poster/akrilit Kesehatan yang dicetak	46 rim/1000lb/1000 lb	
		3	Jumlah baliho/spanduk yang dicetak	46 bh/300 bh	
		4	Persentase posyandu/sekolah/nagari siaga yang dibina PHBS	100%	
		5	Persentase skrining Sekolah kelas 1,7 &10	100%	
		6	Persentase sekolah yang dibina dan mendapat penyuluhan kesehatan	100%	
		7	Persentase sekolah pencontohan makan buah dan	100%	
		8	Persentase sekolah yang dibina tentang kebersihan lingkungan	100%	
Kegiatan:				Jumlah Dana	
1	Pengembangan media promosi dan informasi sadar hidup sehat			Rp.	46,630,000
2	Penyuluhan masyarakat pola hidup sehat			Rp.	92,010,900
3	Pembinaan usaha kesehatan bersumber masyarakat (UKBM)			Rp.	31,587,500
4	Bantuan operasional kesehatan promosi kesehatan			Rp.	3,083,765,500
KEPALA DINAS KESEHATAN		Lubuk Basung, Mai 2018			
		Kepala Seksi			
Indra Rami, SKM.M.Kes NIP 19610911 198603 1 008		Rini Harpega, SKM.MPH NIP. 19790401 200501 2 008			

PERJANJIAN KINERJA TAHUN 2018 ESELON IV PADA DINAS KESEHATAN					
III Seksi Kesehatan Lingkungan					
No	SASARAN PROGRAM	INDIKATOR KINERJA		TARGET	KET
I	Meningkatnya cakupan masyarakat yang akses dengan sarana sanitasi dasar	1	Persentase jorong yang dilakukan pemucuan STBM	70%	
		2	Jumlah KK yang mendapatkan stimulan pembangunan jamban	1500	
		3	Persentase inspeksi sanitasi jamban	30%	
		4	Persentase inspeksi sanitasi sumber air minum	30%	
		5	Jumlah sumber air minum yang diperiksa kualitas airnya	200	
		6	Jumlah WC yang dibangun untuk salingka Danau Maninjau	15	
		7	Jumlah kader kesling yang dilatih	1500	
		8	Persentase RT yang memiliki pembuangan sampah yang memenuhi syarat	60%	
		9	Persentase rumah yang diperiksa jentik	10%	
II	Meningkatnya STBM di masyarakat	1	Persentase sarana kesehatan yang diperiksa	100%	
		2	Persentase sarana kesehatan yang dilengkapi	20%	
		3	Jumlah Puskesmas yang memiliki TPS limbah B3	3	

		4	Persentase Puskesmas yang mengelola limbah B3	100%	
		5	Persentase Puskesmas yang memiliki refrigerator	50%	
		6	Persentase mesjid yang melaksanakan thaharah	70%	
		7	Persentase Pos UKK yang sudah terbentuk	60%	
		8	Persentase sekolah yang sudah melaksanakan	60%	
		9	Persentase kelompok olah raga yang dibina	20%	
		10	Persentase pasar sehat	10%	
		11	Persentase sekolah yang mendapatkan penyuluhan	60%	
III	Meningkatnya tempat pengolahan makanan yang memenuhi syarat kesehatan	1	Persentase rumah makan/restoran yang dibina	100%	
		2	Persentase DAMIU yang diperiksa sampel airnya	100%	
		3	Persentase kantin sekolah yang dibina	60%	
		4	Persentase IRTP yang dilatih hygiene dan sanitasinya	60%	
		5	Persentase DAMIU yang dibina	100%	
		6	Persentase rumah makan/restoran yang mendapatkan sertifikat laik sehat hygiene sanitasi	40%	
1	Kegiatan			Jumlah Dana	
	Pengembangan Kabupaten Sehat			Rp.	14,800,000
	Peningkatan kesehatan lingkungan			Rp.	51,150,000
	Pembangunan dan rehabilitasi sarana sanitasi			Rp.	332,330,000
	Bantuan operasional kesehatan (BOK) peningkatan akses masyarakat terhadap air minum dan sanitasi			Rp.	2,469,676,000
KEPALA BIDANG		Lubuk Basung, Mai 2018 Kepala Seksi			
<u>Indra Ramli, SKM.M.Kes</u> NIP. 19610911 198603 1 008		<u>Halim Wajidi, SKM.M.Kes</u> NIP. 19670127 199001 1 001			







**PERJANJIAN KINERJA TAHUN 2018
ESELON III PADA DINAS KESEHATAN**


I KESEHATAN MASYARAKAT

No	SASARAN PROGRAM	INDIKATOR KINERJA	TARGET	KET	
I	Meningkatnya pelayanan kesehatan ibu	1	Persentase kunjungan K4	87%	
		2	Persentase persalinan di faskes	94%	
		3	Cakupan pelayanan ibu nifas	94%	
		4	Persentase komplikasi kebidanan yang ditangani	80%	
		5	Persentase Puskesmas yang melaksanakan kelas ibu	87%	
		6	Jumlah Puskesmas yang mampu melaksanakan	18	
		7	Jumlah kecukupan obat-obat untuk kesehatan ibu	100%	
		8	Persentase Puskesmas yang berorientasi program P4K	95%	
II	Meningkatnya pelayanan kesehatan anak	1	Cakupan kunjungan bayi	79%	
		2	Cakupan kunjungan balita	78%	
		3	Cakupan kunjungan neonatal lengkap	94%	
		4	Persentase Bayi baru lahir IMD	47%	
		5	Jumlah imunisasi lengkap	87%	
		6	Persentase Penyuluhan program KS	100%	
		7	Persentase pelayanan bayi BBLR	100%	
		8	Persentase penyuluhan imunisasi dan gizi anak	100%	
III	Menurunkan kasus gizi kurang pada balita dan ibu hamil	1	Cakupan balita yang ditimbang berat badan (D/S)	84%	
		2	Cakupan ibu hamil yang KEK	19.70%	
		3	Persentase ibu hamil dapat Fe 90 tablet	91%	
		4	Persentase bayi dapat Kapsul Vitamin A	97%	
		5	Persentase anak balita dapat kapsul Vitamin A	97%	
		6	Persentase bayi usia 0-6 bulan dapat ASI eksklusif	90%	
		7	Persentase penyuluhan program KS	100%	
		8	Cakupan ibu hamil yang KEK	21.02%	
IV	Meningkatnya cakupan masyarakat yang akses dengan sarana sanitasi dasar	1	Cakupan masyarakat yang akses terhadap sumber air	87%	
		2	Cakupan masyarakat yang akses terhadap jamban sehat	87%	
		3	Cakupan sarana air minum yang dilakukan pengawasan	45%	
		4	Cakupan rumah tangga yang sudah mengelola limbah dengan benar	60%	
		5	Cakupan rumah tangga yang sudah mengelola sampah dengan benar	60%	
		6	Cakupan rumah tangga yang bebas jentik (ABJ)	90%	
V	Meningkatnya STBM di masyarakat	1	Cakupan sarana kesehatan yang memenuhi syarat	84%	
		2	Cakupan sarana pendidikan yang memenuhi syarat	82%	
		3	Cakupan sarana ibadah yang memenuhi syarat kesehatan	77%	
		4	Cakupan sarana pasar yang memenuhi syarat kesehatan	10%	
		5	cakupan tempat kerja yang memenuhi syarat kesehatan	77%	
		6	Cakupan Pos UKK yang terbentuk	60%	
		7	Cakupan Puskesmas yang melaksanakan kesehatan olah	100%	
VI	Meningkatnya tempat pengolahan makanan yang memenuhi syarat	1	Cakupan rumah makan/restoran yang memenuhi syarat	77%	
		2	cakupan Depot Air Minum Isi Ulang (DAMIU) yang memenuhi syarat kesehatan	70%	
VII	Meningkatnya kesadaran masyarakat tentang pola hidup sehat	3	Persentase tercapainya 10 indikator ber-PHBS	73%	
		4	Persentase posyandu mandiri dan purnama	80%	
		5	Persentase nagari siaga aktif	74%	
		6	Persentase sekolah melaksanakan UKS/persentase sekolah UKS Optimal paripurna	84%	
Program :			Jumlah Dana		
1	Peningkatan Keselamatan Ibu Melahirkan dan Anak		Rp.	5,459,084,000	
2	Gizi Masyarakat		Rp.	44,700,000	
3	Pengembangan Lingkungan Sehat		Rp.	398,280,000	
4	Promosi Kesehatan dan Pemberdayaan Masyarakat		Rp.	170,228,400	
KEPALA DINAS KESEHATAN			Lubuk Basung, Maret 2018		
			KEPALA BIDANG		
<u>dr. Indra. MPPM</u> NIP 19630812 199011 1 001			<u>Indra Ramli, SKM.M.Kes</u> NIP. 19610911 198603 1 008		



**PERJANJIAN KINERJA TAHUN 2018
ESELON III PADA DINAS KESEHATAN**

I BIDANG PENANGGULANGAN DAN PENCEGAHAN PENYAKIT					
No	SASARAN PROGRAM	INDIKATOR KINERJA		TARGET	KETERANGAN
I	Menurunkan Penyakit M	1	Persentase Tb paru (BTA positif) yang disembuhkan	82%	
		2	Angka kesakitan DBD per 100.000 pddk	<45	
		3	Angka kasus diare per 1000 penduduk	<280	
		4	Persentase HIV ADIS yang diobati	<0.2	
		5	Angka penemuan kasus kusta per 100.000 pddk	<5	
		6	Persentase balita pneumonia yang diobati sesuai standar	100%	
		7	Persentase jorong yang mencapai UCI	90%	
II	Penderita PTM berobat sesuai standar	1	Persentase penderita Diabetes yang diobati sesuai standar	100%	
		2	Persentase penderita hipertensi yang diobati sesuai standar	100%	
		3	Persentase gangguan jiwa berat yang diobati sesuai standar	100%	
Program :				Jumlah Dana	
1	Pencegahan dan Penanggulangan Penyakit Menular			Rp.	137,737,600
2	Pencegahan dan Penanggulangan Penyakit Tidak Menular			Rp.	451,073,300
	Progra upaya kesehatan masyarakat			Rp.	18,695,834,300
KEPALA DINAS KESEHATAN		Lubuk Basung, Mai 2018			
		KEPALA BIDANG			
dr. Indra, MPPM NIP 19630812 199011 1 001		dr. Hendri Rusdian, M.Kes NIP. 19670309 200003 1 002			



**PERJANJIAN KINERJA TAHUN 2018
ESELON IV PADA DINAS KESEHATAN**

I Seksi Survelen dan Imunisasi

No	SASARAN KEGIATAN	INDIKATOR KINERJA		TARGET	KETERANGAN
I	Dilaksanakannya pelayanan pencegahan penyakit	1	Persentase bayi mendapat imunisasi lengkap	87%	
		1	Penyelidikan KLB > 24 jam	100%	
1	Kegiatan: Pelayanan vaksinasi bagi balita dan anak sekolah			Jumlah Dana Rp.	36,947,600
2	Kegiatan: Peningkatan surveilein epidemiologi dan penanggulangan wabah			Rp.	26,260,000

KEPALA BIDANG

Lubuk Basung, Mai 2018

KEPALA SEKSI

Wanefri, SKM

19720817 199203 1 004

**PERJANJIAN KINERJA TAHUN 2018
ESELON IV PADA DINAS KESEHATAN**

II Seksi Pencegahan dan pengendalian penyakit menular

No	SASARAN PROGRAM	INDIKATOR KINERJA		TARGET	KETERANGAN
I	Dilaksanakannya pelayanan dan penanggulangan penyakit menular	1	Persentase penderita TB yang ditemukan dan dilakukan pemeriksaan	100%	
		2	Persentase bebas jentik (ABJ)	90%	
		3	Persentase terduga kasus HIV AIDS	100%	
		4	Ketersediaan obat-obat untuk pengobatan	100%	
		5	Jumlah penyuluhan penyakit menular di sarana kesehatan dan masyarakat	100%	
1	Kegiatan: Penyemprotan/foging sarang nyamuk			Jumlah Dana Rp.	25,800,000
	Kegiatan: Pelayanan vaksinasi dan penanggulangan penyakit menular			Rp.	48,730,000
	Kegiatan: Bantuan operasional Kesehatan (BOK) Pencegahan dan pengendalian penyakit			Rp.	2402684000

KEPALA BIDANG

Lubuk Basung, Mai 2018

KEPALA SEKSI

Betlinizar

NIP. 19670120 198812 1 001

**PERJANJIAN KINERJA TAHUN 2018
ESELON IV PADA DINAS KESEHATAN**

III Seksi Pencegahan dan Pengendalian PTM					
No	SASARAN PROGRAM	INDIKATOR KINERJA		TARGET	KETERANGAN
1	Dilaksanakannya pelayanan pencegahan dan penanggulangan penyakit tidak menular	1	Persentase Posbindu yang aktif	40%	
		2	Persentase sarana pendidikan tanpa rokok	70%	
		3	Persentase sarana perkantoran tanpa rokok	57%	
		4	Persentase sarana kesehatan tanpa rokok	100%	
		5	Persentase tempat ibadah tanpa rokok	56%	
		6	Pertemuan peningkatan kapasitas petugas dan kader PTM	1x	
		7	Persentase penderita Diabetes yang diperiksa dan berobat secara teratur	100%	
		8	Persentase penderita Hipertensi yang diperiksa dan berobat secara teratur	100%	
		9	Persentase penderita Gangguan jiwa berat yang diperiksa dan berobat secara teratur	100%	
		10	Persentase kegiatan penyuluhan terhadap penderita PTM di Puskesmas dan jaringannya	100%	
	Kegiatan:				Jumlah Dana
1	Pencegahan dan Penanggulangan Penyakit Tidak Menular			Rp.	14,828,000
2	Peningkatan komunikasi dan edukasi dampak negatif rokok			Rp.	350,000,000
3	Napza			Rp.	86,245,300
4	Pelayanan operasi katarak			Rp.	110,505,000
KEPALA BIDANG		Lubuk Basung, Mai 2018			
		KEPALA SEKSI			
		Bisman, SKM.M.Kes			
		NIP. 19700528 199403 1 003			





SASARAN STRATEGIS V: MENINGKATKAN MUTU PELAYANAN KESEHATAN	
Indikator	Target
Jumlah Puskesmas Terakreditasi	16

Eselon II

Remove Watermark Now

Eselon III

Meningkatnya mutu sarana kesehatan	
Indikator	Target
Persentase Puskesmas yang memiliki alkes sesuai standar	40%
Persentase Puskesmas yang memiliki sarana dan prasarana sesuai standar	30%
Persentase Pustu yang memiliki sarana dan prasarana sesuai standar	45%

Peningkatan Manajemen Puskesmas	
Indikator	Target
Persentase Puskesmas yang memberikan pelayanan sesuai SOP	23 Pusk
Persentase Puskesmas berprestasi tingkat Kab. Agam	1 Pusk
Persentase Puskesmas yang melaksanakan sistem rujukan sesuai kompetensi	23 Pusk
Tenaga Kesehatan berprestasi tingkat Kab. Agam	4 org

Peningkatan Kualitas Tenaga Kesehatan	
Indikator	Target
Persentase dokter yang memiliki sertifikat kompetensi	100%
Persentase Tenaga kesehatanlainnya yang memiliki sertifikat kompetensi	100%

Meningkatnya ketersediaan Obat dan Perbekalan Kesehatan	
Indikator	Target
Persentase ketersediaan vaksin untuk Puskesmas dan jaringannya	100%
Persentase ketersediaan obat di fasilitas Kesehatan	100%
Persentase ketersediaan BMHP di fasilitas kesehatan	100

Eselon IV

Pembangunan sarana dan prasarana kesehatan	
Indikator	Target
Jumlah Puskesmas dibangun /Rehab	2
Jumlah Pustu dibangun/rehab	6
Persentase ketersediaan alkes Puskesmas dan jaringannya	20%
Jumlah pemeliharaan alat kesehatan	100%

Pembinaan administrasi Puskesmas	
Indikator	Target
Jumlah Puskesmas yang membuat renstra, PTP dan profil	23
Jumlah Puskesmas yang melaksanakan P2	23 Pusk
Jumlah Puskesmas yang dibina	23 Pusk
Jumlah tenaga kesehatan yang dibina	72 org
Jumlah Puskesmas yang melaksanakan P3	23 Pusk
Jumlah Puskesmas yang meningkat strata akreditasi Puskesmas	23 Pusk

Dilaksanakannyapeningkatan kapasitas dokter dan paramedis	
Indikator	Target
Jumlah dokter yang mengikuti pelatihan BTCLS	24 org
Jumlah izin sarana dan tenaga kesehatan	500

Terlaksananya pengadaan /distribusi obat dan perbekalan kesehatan	
Indikator	Target
Persentase ketersediaan obat generik di Puskesmas dan jaringannya	100
Persentase ketersediaan BHMP di Puskesmas dan jaringannya	100%
Persentase ketersediaan bahan regensia laboratorium di Puskesmas	100%
Jumlah pertemuan perencanaan obat	1 x
Jumlah pertemuan gema cermat, POSR dan e-logistik	1x
Jumlah distribusi obat dan bahan habis pakai	92
Jumlah pembinaan pengelolaan obat dan bahan habis pakai	92